

AluDesign-Haustüren

Aktion Wärmeschutz



*Kosten
sparen*

*Energie
sparen*

*made in
Germany*



Profilsystem Athos

optional mit
RC2-Sicherheit
und Ausstattung
für smart home

Aktion bis 31.12.2025

Überzeugende Argumente für Sparer, Umwelt und Energie ...

Energiesparen mit Wärmeschutz!

Die Wärmeschutzwerte dieser Türen und Gläser sind wirklich bemerkenswert. Je kleiner der Wert, umso besser - achten Sie darauf beim Haustürkauf! Die Energie-Einsparverordnung (EnEV) verlangt, dass neu eingebaute Türen vorgeschriebene Wärmedämmwerte erreichen müssen.



Klimaschutz ist Umweltschutz!

Bei Renovierung oder Neubau investiert man zunächst, jedoch ergeben sich schnell auch positive Nebeneffekte: zum Beispiel das Energie- und Kostensparen! Wer Energie spart, schont die Umwelt!



Nachhaltigkeit

Aluminium ist ein WERTvoller Werkstoff. Es ist leicht und dadurch einfach zu verarbeiten und gut zu transportieren - somit auch energieschonend. Es ist extrem langlebig, einfach recycelbar, korrosionsbeständig und nachhaltig!



Den Wert Ihrer Immobilie steigern!

Bester Wärmeschutz, Sicherheit und Langlebigkeit einer neuen Qualitätshaustür sind optimale Eigenschaften, die den Wert Ihres Hauses sofort steigern.



Mehr Sicherheit? Selbstverständlich!

Alle noblesse-Aktionshaustüren haben eine sehr hochwertige Grundausstattung. Sie können optional mit anderen Verriegelungen und innovativer Sicherheitstechnik ausgestattet werden. Selbstverständlich ist auch eine RC2-Ausstattung möglich. Lassen Sie sich bzgl. Fördermittel und Zuschüsse der KfW-Bank beraten.

Infos Seite 14 + 15



Altdorf
Seite 9



Beuren
Seite 9



Dierbach
Seite 4 + 5



Essingen
Seite 7 **Rahmen-Fräsung**



Fischbach
Seite 7 **Decor-Rahmen**



Frankweiler
Seite 6



Großheim
Seite 9



Hauenstein
Seite 6



Herxheim
Seite 8



Jockgrim - 1
Seite 8 **mit Intarsien**



Jockgrim - 7
mit Lisenen



Kirrweiler
Seite 10



Königsbach
Seite 10



Marzzell
Seite 7 **Decor-Rahmen**



Mühlhofen
Seite 7 **Rahmen-Fräsung**



Niederkirchen
Seite 7 **Decor-Rahmen**



Rodalben
Seite 9



Rohrbach
Seite 9 + 15 + 16



Wachenheim
Seite 8



Waldsee
Seite 10 **mit Intarsien**



Weissenheim
Seite 6



Zeiskam
Seite 10 + 11





Optional können unabhängig von dieser Aktion weitere Griffe und Ganzglas-Seitenteile bestellt werden.

Aktion 2025 - Wärmeschutz-Haustüren sparen Energie und Kosten Für jedes Haus die richtige Tür!



*noblesse
Sicherheit
Tipp*



Sie möchten gerne besseren Schutz?
Mehr Ausstattungen für Zutrittskontrollen,
Sicherheit und smart home?
Infos Seite 14



Dierbach - 1 KK G08
RAL 9016, außen mit Nuten
Griff 03 040 011/G 800
Glas sandgestrahlt mit 4 klaren Streifen

U_b 0,79 / 0,85 / 0,97 *

RAL 7016

Eine Haustür mit verschiedenen U_b-Werten? Was bedeutet das?

1. U_b-Wert gilt für eine optionale Ausstattung mit hohem Wärmeschutz:

beidseitig
flügelüberdeckende
Ausführung inklusive
Wärmeschutz-Paket 4
„upgrade Dämmung“



2. U_b-Wert gilt für beidseitig flügelüberdeckende Ausführungen.

3. U_b-Wert gilt für einseitig flügelüberdeckende Ausführungen.

Alle U_b-Werte beziehen sich auf das Normmaß nach DIN14351 Anhang E für eine Türgröße von 1230 x 2180 mm.



Dierbach - 1 KK G08
RAL 7016, außen mit Nuten
Glas sandgestrahlt mit 4 klaren Streifen



Dierbach - 1 KK G08
RAL 7016, außen mit Nuten
Griff 03 040 011/G 800
Glas sandgestrahlt mit 4 klaren Streifen

Steinoptik
anthrazit



Dierbach - 1 KK G08
RAL 7016, außen mit Nuten
Griff 03 040 011/G 800
Glas sandgestrahlt mit 4 klaren Streifen

* Der 1. U_b-Wert gilt für optionale Ausstattung mit hohem Wärmeschutz (Erklärung siehe oben).
Der 2. U_b-Wert gilt für beidseitig flügelüberdeckende Ausführungen. Der 3. U_b-Wert gilt für einseitig flügelüberdeckende Ausführungen.
Alle U_b-Werte beziehen sich auf das Normmaß nach DIN14351 Anhang E für eine Türgröße von 1230 x 2180 mm.



Hauenstein - 1 KK G03
RAL 9016
Glas sandgestrahlt mit klarem Rand

U_D 0,75/0,83/0,97 *



Aktion 2025 - Wärmeschutz-Haustüren sparen Energie und Kosten
Landhaus-Charme? Modern? Oder beides?



Weissenheim - 1 KK G03
RAL 9016, außen mit Nuten
Glas sandgestrahlt mit klarem Streifen

U_D 0,75/0,82/0,96 *



Frankweiler - 1 KK G10
RAL 7016
Glas sandgestrahlt mit klarem Rand

U_D 0,79/0,85/0,97 *



Holzoptik antik



Holzoptik cottage



Holzoptik alpin

Alle Holzoptik-oberflächen sehen Sie auf Seite 11.



Decor-Rahmen



Rahmen-Fräsung

Decor-Rahmen

Aufgesetzte Rahmen mit 3-dimensionalem Profil. Die klassischen Modelle **Fischbach**, **Niederkirchen** und **Marzell** haben auf der Innen- und Außenseite Decor-Rahmen. Diese Türen sind nicht mit Holzoptik oder anderen Designoberflächen lieferbar.

Rahmen-Fräsung

Eine sehr flache, modern wirkende Rahmenoptik, die wie Nut-Design in die Oberfläche gefräst wird.



Fischbach - 1 PP G05

RAL 9016
Griff 03 040 011/S 400
Glas mit Motivsandstrahlung

Modell mit Decor-Rahmen

U_D 0,76/0,82/0,95 *



Essingen - 1 KK G05

RAL 9016
Griff 03 040 011/S 400
Glas mit Motivsandstrahlung

Modell mit Rahmen-Fräsung

U_D 0,76/0,82/0,95 *



Niederkirchen - 1 PP G03

RAL 9016
Griff 03 040 011/S 400
Glas sandgestrahlt mit klarem Rand

Modell mit Decor-Rahmen

U_D 0,78/0,85/0,99 *



Mühlhofen - 1 KK

RAL 9016
Griff 03 040 011/S 400
Glas vollflächig mattiert

Modell mit Rahmen-Fräsung

U_D 0,78/0,85/0,99 *



Marzell - 3 PP G02

RAL 3005
Griff 03 040 011/S 400
Glas sandgestrahlt mit klarem Rand

Modell mit Decor-Rahmen

U_D 0,76/0,82/0,95 *

* Der 1. U_D-Wert gilt für optionale Ausstattung mit hohem Wärmeschutz (Erklärung auf Seite 5).
Der 2. U_D-Wert gilt für beidseitig flügelüberdeckende Ausführungen. Der 3. U_D-Wert gilt für einseitig flügelüberdeckende Ausführungen.
Alle U_D-Werte beziehen sich auf das Normmaß nach DIN14351 Anhang E für eine Türgröße von 1230 x 2180 mm.



Herxheim - 1 KK G03
 RAL 9006, außen mit Nuten
 Griff 03 040 011/G 800
 Glas sandgestrahlt mit klarem Rand

U_D 0,77 / 0,85 / 0,98 *



Aktion 2025 - Wärmeschutz-Haustüren sparen Energie und Kosten
 Schon Ihre neue Lieblingstür entdeckt?



Wachenheim - 1 KK G04
 RAL 3005
 außen mit Nuten
 Griff 03 040 011/G 800
 Glas sandgestrahlt
 mit 12 klaren Streifen


U_D 0,76 / 0,83 / 0,96 *




Ganzglas-Seitenteile sind optional lieferbar. Für viele Türen gibt es zum Türdesign passende Glasmotive.

Jockgrim - 1
 RAL 9016, außen mit Edelstahl-optik-Intarsien

U_D 0,67 / 0,76 / 0,91 *
 U_D-Werte ohne Seitenteil




Jockgrim - 7
 mit Lisenen
 5 mm



Jockgrim - 1
 mit Intarsien
 10 mm

< **Modell Jockgrim - 1** mit flächenbündigen Edelstahl-optik-Intarsien.
 Mögen Sie es eleganter? Dann wird vielleicht **Modell Jockgrim - 7** mit herausragenden Edelstahl-Lisenen Ihre neue Lieblingstür!



Beuren - 1 KK G03
RAL 9016
Griff 03 040 011/G 800
Glas sandgestrahlt
mit klarem Rand

U_D 0,81/0,88/1,01 *




Großheim
DB 703
außen mit Nuten
Griff 03 040 011/G 800

U_D 0,67/0,76/0,91 *



Wie alt ist Ihre „Alte“?



Im Laufe der Zeit hat sich der Wärmeschutz dank technischer Entwicklungen stetig verbessert. Es lohnt sich, die U_D-Werte beim Haustürkauf zu vergleichen. Achten Sie darauf!

U_D-Wert 3,0
Haustür 1975



Rohrbach - 1 KK G03
RAL 9006
Griff 03 040 011/G 800
Glas sandgestrahlt
mit klarem Rand

U_D 0,76/0,83/0,97 *



Rodalben - 1 KK G36
RAL 9016, außen mit Nuten
Griff 03 040 011/G 800
Glas sandgestrahlt
mit klarem Streifen

U_D 0,74/0,82/0,96 *



Altdorf - 1 KK G03
RAL 9016
Griff 03 040 011/G 800
Glas sandgestrahlt
mit klarem Rand

U_D 0,76/0,83/0,97 *

* Der 1. U_D-Wert gilt für optionale Ausstattung mit hohem Wärmeschutz (Erklärung auf Seite 5).
Der 2. U_D-Wert gilt für beidseitig flügelüberdeckende Ausführungen. Der 3. U_D-Wert gilt für einseitig flügelüberdeckende Ausführungen.
Alle U_D-Werte beziehen sich auf das Normmaß nach DIN14351 Anhang E für eine Türgröße von 1230 x 2180 mm.



Waldsee - 1 KK G14
 RAL 9016
 außen Edelstahloptik-Intarsien
 Griff 03 040 011/G 800
 Glas sandgestrahlt mit 2 klaren Streifen

U_d 0,76/0,83/0,96 *



RAL 7039



Kirrweiler - 1 KK G08
 DB 703, außen mit Nuten
 Griff 03 040 011/G 800
 Glas sandgestrahlt
 mit 3 klaren Streifen

U_d 0,75/0,82/0,96 *



Königsbach - 1 KK
 RAL 9016
 außen mit Nut
 Glas sandgestrahlt

U_d 0,74/0,82/0,96 *



Zeiskam
 RAL 7039

U_d 0,67/0,76/0,91 *

RAL 8019 Graubraun

RAL 3005 Weinrot

RAL 6009 Tannengrün

RAL 7039 Quarzgrau

RAL 7012 Basaltgrau

RAL 7015 Schiefergrau

RAL 7016 Anthrazitgrau

RAL 9005 Tiefschwarz

DB 703 Metallic
 mit leichtem Metallic-Schimmer

RAL 9007 Graualuminium
 mit leichtem Metallic-Schimmer

RAL 9006 Weißaluminium
 mit leichtem Metallic-Schimmer

RAL 9016 Verkehrsweiß

* Der 1. U_d-Wert gilt für optionale Ausstattung mit hohem Wärmeschutz (Erklärung auf Seite 5).
 Der 2. U_d-Wert gilt für beidseitig flügelüberdeckende Ausführungen. Der 3. U_d-Wert gilt für einseitig flügelüberdeckende Ausführungen.
 Alle U_d-Werte beziehen sich auf das Normmaß nach DIN14351 Anhang E für eine Türgröße von 1230 x 2180 mm.

<<< noblesse-Trendfarben

Die Wahl einer Trendfarbe gehört zur Grundausrüstung.

GRUNDAUSSTATTUNG: 1-farbig


Innen und außen einfarbig in Standardfarbe RAL 9016 oder in noblesse-Trendfarbe. Ausführung immer mit Feinstrukturoberfläche (FS).

OPTIONALE AUSSTATTUNG: 2-farbig

Zweifarbige Ausführung gegen Mehrpreis:

Außen Trendfarbe nach Wahl und innen RAL 9016.

Die Oberflächen sind immer mit Feinstruktur (FS).



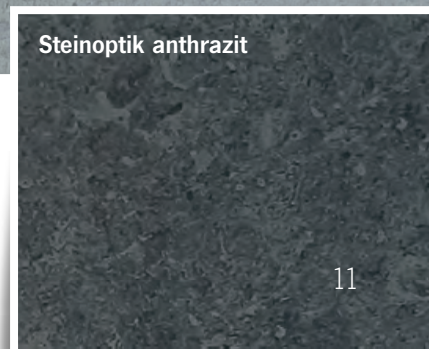
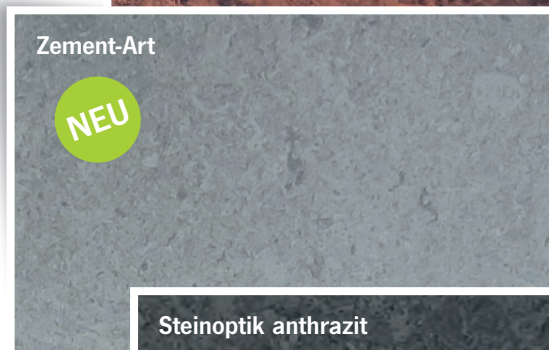


Holzoptik

Die Holzoptik dieser Oberflächenveredelung wirkt täuschend echt. Richtiges Holz dagegen würde seine Farbe durch Witterungseinflüsse verändern. Diese Holzoptik ist dagegen extrem wetterfest, kratzfest, UV-beständig und durch plane Oberflächen auch sehr pflegeleicht. Der Strukturverlauf ist bei jeder Haustür individuell. Türrahmen und Flügelrahmen sind immer ohne Holzoptik.



Designoberflächen

Durch Oberflächenveredelung erhalten die Aluminiumplatten das Design, dessen Strukturverlauf bei jeder Tür individuell ist. Die Oberflächen bringen, genau wie die Holzoptik, hervorragende Eigenschaften mit: Sie sind extrem wetterfest, kratzfest, UV-beständig und durch die planen Oberflächen sehr pflegeleicht. Türrahmen und Flügelrahmen sind immer ohne Designoberflächen.



Hervorragende Grundausstattung!

inklusive

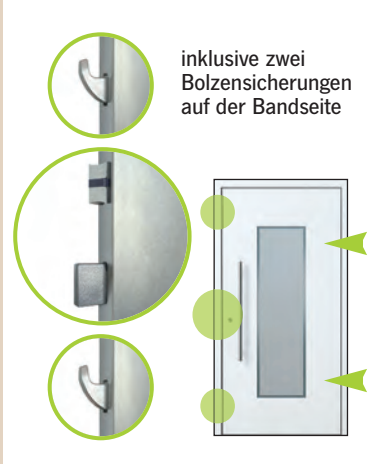


- > Ausführung einseitig flügelüberdeckend
- > Profilsystem wählbar: SL (Softline) oder FB (flächenbündig)
- > 3 Rollenbänder (dreiteilig) in Edelstahloptik eloxiert, 3-dimensional einstellbar, Bänderstellung verdeckt liegend (ohne Aushängen des Türflügels möglich)
- > Größe bis 1150 x 2250 mm, Übergröße auf Anfrage

WÄRMESCHUTZ

- > Wärmeschutzglas mit U_G-Wert 0,5
- > 3fach-Verglasung: außen und innen jeweils Verbundsicherheitsglas und im Scheibenzwischenraum Motivglas (alternativ Standard-Ornamentglas)
- > Dämmzone mit zusätzlicher Isolierung
- > wärmegeämmte Flachbodenschwelle
- > 3 Dichtungsebenen inkl. 4 Dichtungen

inklusive mechanische 3fach-Verriegelung



SICHERHEIT

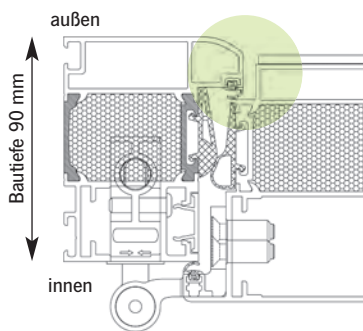
- > mechanische 3fach-Verriegelung
- > 2 Bolzensicherungen auf der Bandseite
- > Profilylinder mit Not- und Gefahrenfunktion, inklusive Aufbohrschutz
- > 5 Schlüssel

DESIGN

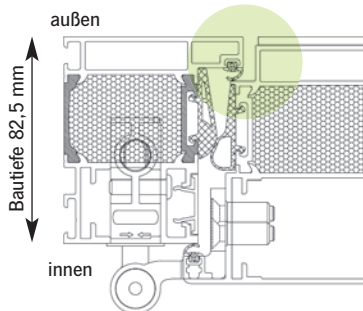
- > Rundrosette aus Edelstahl
- > Griff außen: hochwertige Griffstange aus Edelstahl
- > Griff innen: hochwertiger Innendrücker aus Edelstahl
- > Farbe: RAL 9016 Verkehrsweiß oder einfarbig in Trendfarbe (jeweils mit Feinstruktur Oberfläche)
- > klassische Modelle haben außen und innen Decor-Rahmen
- > Falzabdeckleiste zur unsichtbaren Dübelverschraubung

Sie können zwischen zwei Profilsystemen wählen:

ATHOS SL (Softline)



ATHOS FB (flächenbündig)



hochwertige Edelstahl-Griffstange
in den Längen 400, 600 oder 800 mm

gerade Stützen: 03 040 011 / G ...
schräge Stützen: 03 040 011 / S ...




Rollenbänder
Edelstahloptik eloxiert



Schließzylinder

Der vernickelte Profilylinder mit Not- und Gefahrenfunktion wird von einer Edelstahl-Ringrosette umschlossen.



Innendrücker

Hochwertiger Innendrücker mit Rückholmechanismus und rundem Griffprofil.

Innendrücker Edelstahl
03 338 010



Bolzensicherungen

Zwei Sicherungsbolzen auf der Bandseite als solide Aushebelsicherung für erhöhten Einbruchschutz.



Trendfarbe nach Wahl > mehr Infos Seite 10

Viele weitere Ausstattungen!

optional



Mehr Sicherheit, Wärmeschutz und individuelles Design können Sie selbstverständlich gegen Mehrpreis bestellen.

- > Ausführung beidseitig flügelüberdeckend
- > elektrischer Türöffner mit Tageseinstellung
- > 3fach-Verriegelung automatisch
- > 3fach-Verriegelung automatisch mit Comfort-Motor
- > 3fach-Verriegelung vollmotorisch (Typ M-TS)
- > 5fach-Verriegelung mechanisch
- > Sicherheitstrafo
- > Kabelübergang mit integriertem Netzteil
- > passende Oberlichter und Ganzglas-Seitenteile auf Anfrage

optional automatische 3fach-Verriegelung



mehr Wärmeschutz für Passivhaus-Niveau

Optimierter Dämmkern zur Verbesserung der Wärmeschutzwerte / U_D-Werte. Berechnungsverfahren entsprechend EN ISO 12567-1. (verifiziert - geprüft - dokumentiert) Nur für beidseitig flügelüberdeckende Ausführungen! Wärmeschutz-Paket 4 „upgrade Dämmung“

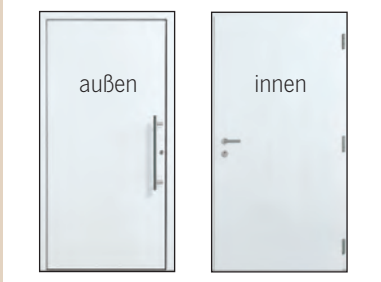
Ausführung Grundausstattung: einseitig flügelüberdeckend




1 hochwertige Edelstahl-Griffstange
wahlweise in den Längen 1000, 1200, 1400, 1600 oder 1800 mm
Griff-Paket A

2 + 3 weitere Griffe und Zubehör
Griffe mit LED, Fingerprints Scanner oder mit Kamera lieferbar
> Infos Seite 14/15 und im Hauptkatalog

Ausführung optional: beidseitig flügelüberdeckend



innovative Technik für Sicherheit und smart home
RC2-Sicherheitspaket
> mehr Infos Seite 14



Holzoptik und Designoberflächen
> mehr Infos Seite 10/11



2-farbige Ausführung

Außenseite mit einer Trendfarbe, Innenseite RAL 9016 Verkehrsweiß, jeweils mit Feinstrukturoberfläche.

> mehr Infos Seite 10

Als Ausführung bezeichnet man die Bauweise der Türfüllung. Sie bestimmt die Optik und den Grad der Wärmedämmung.

OPTIONALE SICHERHEIT: KOMFORTABEL UND SMART



ekey dLine in Türblatt oder Griff

Europas Nr.1 der Fingerprint-Zutrittslösungen!
ekey bietet Fingerprints Scanner für höchsten Komfort. Zugangsfunktionen können sehr bequem per App gesteuert werden. Neben schlüssellosem Zugang über einen Flächensensor ermöglicht das ekey-System weitere innovative Funktionen: Sprachassistent, personalisierte Zeitfenster, Fernöffnung und Push-Nachrichten. Für diese Funktionen muss der Fingerprints Scanner und das mobile Endgerät (mit APP) mit der Cloud / WLAN verbunden sein.

ekey dLine im Türblatt
Komfort-Paket 1
Edelstahl oder schwarz

ekey dLine im Griff
Komfort-Paket 3



ekey keypad integra

Eine hinterleuchtete, leicht zu bedienende Codetastatur mit Glas-Touchpad als Zutrittskontrollsystem. Bis zu 99 verschiedene 4- bis 8-stellige Zahlenfolgen können zur Programmierung verwendet werden.

Komfort-Paket 4
wählbar in weiß, anthrazit oder edelstahlgrau



Durch Berührung der Tastatur werden die Zahlen sichtbar.

Zutrittskontrolle 4 in 1

Mit dieser Zutrittskontrolle können Sie wählen, wie Sie Ihre Tür öffnen:
> per PIN-Code
> per Fingerscanner
> per bluetoothfähigem Smartphone
> per RFID-fähigem Medium
Die Verwaltung von bis zu 100 Fingerabdrücken, 150 Codes und 200 RFID-Medien erfolgt über das hinterleuchtete Display und die zugehörige SmartLock-App. Für die jeweilige Zutrittsberechtigung stehen 4 Optionen dauerhaft zur Auswahl:
> permanenter Zutritt
> zeitgesteuerter Zutritt
> zyklischer Zutritt
> einmaliger Zutritt

Komfort-Paket 5



zertifizierte RC2 - Sicherheit

Die Aktionshaustüren können optional mit einem RC2-Sicherheitspaket ausgestattet werden. Geprüft vom zertifizierten Prüfinstitut für Fenstertechnik Rosenheim (ift).

RC2-Sicherheitspaket



Mehr Einbruchschutz!

noblesse-Haustüren sind im Herstellerverzeichnis der **Kommission Polizeiliche Kriminalprävention** gelistet. Viele Infos und Tipps zum Einbruchschutz gibt es hier:
www.k-einbruch.de



OPTIONAL SCHWARZ: ACCESSOIRES IM DESIGNTREND



Türaußenseite schwarze Rosette

Sie lieben schwarze Details?

Dann wird Ihnen diese Auswahl sicher gefallen. Sie können die Aktionstüren auch mit schwarzer Sonderausstattung bestellen.
Türaußenseite: mit schwarzem Griff und schwarzer Rosette um den Schließzylinder
Türinnenseite: mit schwarzem Innendrücker und Bändern




Türinnenseite schwarze Bänder



Beispiel Außengriff
03 675 9005



Innendrücker
03 350 9005
Griffprofil oval



Innendrücker
03 351 9005
Griffprofil oval



Innendrücker
03 352 9005
Griffprofil eckig

Nachhaltig bauen und Fördermittel nutzen!



Diese Aktionstüren sind förderfähig in der Altbausanierung. Wir informieren Sie gerne über einen möglichen BAFA-Förderantrag!



Das QNG-READY-Siegel der noblesse-Aktionstüren bestätigt die Prüfung auf nachhaltige und ökologische Bauprodukte.

Aktion 2025 Wärmeschutz-Haustüren

Entdecken Sie Ihre neue Lieblingstür!




Mit vielen Möglichkeiten für Wärmeschutz, Sicherheit und Design!



#Lieblingstür

Lassen Sie sich von der noblesse-Vielseitigkeit begeistern und nutzen Sie professionelle Beratung, Verkauf und Montage im Fachhandel:



Kennen Sie unsere Aktion „gut & schnell“?



Eine Aktion mit besonders kurzen Lieferzeiten! Die Haustüren sind mit unterschiedlichen Profilsystemen und vielen optionalen Ausstattungsmöglichkeiten lieferbar.

Möchten Sie doch lieber etwas Außergewöhnliches?



Dann achten Sie auf die noblesse-Haustürenserie AMBIENTE! Für mehr Stil und Design im Eingangsbereich. Goldoptik-Intarsien, LED im Glas oder Griff, Glas-Print und 3D-Profile sorgen für ganz besondere Ausstrahlung! Im Fachhandel oder bei www.noblesse.de

Kompetente Beratung und mehr Infos im Fachhandel!

Mehr Infos und original noblesse-Haustüren finden Sie in den Fachbetrieb-Ausstellungen. Lassen Sie sich inspirieren! Dort kann Ihre persönliche Wunschtür am Bildschirm oder Tablet konfiguriert werden.



Außerdem kann man dort das gesamte noblesse-Sortiment und Originalmuster von Oberflächen anschauen oder Farben anhand eines RAL-Fächers aussuchen.



Übrigens: Klimaschutz beginnt vor der Haustür! noblesse fördert deshalb verschiedene Umweltprojekte in der Region. Dabei werden Artenschutz und ökologisches Gleichgewicht unterstützt.

Haustür-Abbildungen In diesem Prospekt sind Haustüren im Maß 1100 x 2100 mm dargestellt. Bei Maßänderungen kann sich der optische Eindruck von Motiven und Design ändern, da Glasfelder NICHT individuell angepasst werden. Viele **noblesse-Modelle** sind rechtlich geschützt.

Originalfarben und Gläser Drucktechnisch bedingte Farbabweichungen sind nicht zu vermeiden und die Darstellung von Materialoberflächen ist nicht verbindlich. Gläser sind oft hinterleuchtet abgebildet. Grundsätzlich wirken Farben und Materialien in wechselnden Lichtverhältnissen unterschiedlich. Im Fachhandel können Materialmuster und Farben anhand eines RAL-Farbfächers gezeigt werden.

Irrtümer und Änderungen vorbehalten.

Individuelle Eleganz und persönliche Geborgenheit ... seit über 50 Jahren!



Für jedes Haus die richtige Tür!

Stilvoll.
Hochwertig.
Sicher.

